

# Zicht op werk bij NAH, met de PRPP@Work



Esther Jansen, eigenaar Hersenherstel.nl

Ergotherapeut, MSc Neurorevalidatie en Innovatie

Specialist diagnostiek op de werkplek, de PRPP@Work

Altijd op zoek naar innovaties binnen de neurorevalidatie.

# Inhoud presentatie

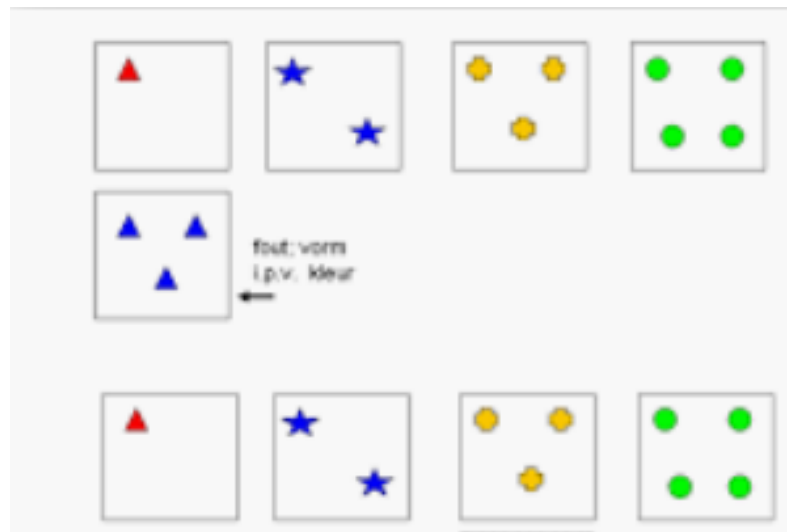
- *Het probleem van de diagnostiek arbeidsbelastbaarheid bij cliënten met NAH*
- *De diagnostiek arbeidsbelastbaarheid bij hersenletsel*
- *Het arbeidsassessment met de PRPP@Work*
- *Vragen?*



## Waaruit bestaat de diagnostiek arbeidsbelastbaarheid?

- Algemeen lichamelijk onderzoek en anamnese door arts of klinisch arbeidsgeneeskundige
- Neuropsychologisch Onderzoek (NPO) / gesprek psycholoog
- Fysieke capaciteiten Evaluatie (FCE)
- Weeschema, beeldvorming belasting/belastbaarheid

Waar is de koppeling met uw werk???



	MAANDAG	DINSDAG	WOENSDAG	DONDERDAG	VRJDAG	ZATERDAG	ZONDAG
08.00							
09.00							
10.00							
11.00							
12.00							
13.00							
14.00							
15.00							
16.00							
17.00							
18.00							
19.00							
20.00							
21.00							
22.00							

GEEL BLAUW ORANJE  
 ZWART ROOD GROEN  
 PAARS GEEL ROOD  
 ORANJE GROEN ZWART  
 BLAUW ROOD PAARS  
 GROEN BLAUW ORANJE

# Probleemstelling

Zoveel verschillende  
werkplekken, verschillende  
functies hoe kan je in  
testruimtes betrouwbaar meten  
of werken (weer) mogelijk is?





# Cognitieve gevolgen

## Waarnemen

- *Aandacht/ concentratie*
- *Bewust zijn van prikkels uit jezelf en van je omgeving*

## Herinneren

- *Herinneren van (deel-)stappen, college's, procedures*

## Plannen

- *Ativiteiten plan maken, zorgen dat je ergens op tijd bent*

## Uitvoeren

- *Het daadwerkelijk uitvoeren van je taken, uit jezelf*



# Het arbeidsassessment, de PRPP@Work

*De onderdelen van de PRPP@Work:*

- *Interview cliënt*
- *Interview met werkgever*
- *Observatie van het handelen op de werkplek*
- *Opstellen rapport door ergotherapeut en bespreken met client*
- *Na goedkeuring client wordt het rapport gedeeld met de verwijzer en werkgever.*

De PRPP@Work wordt enkel op offerte uitgevoerd! Over het algemeen betalen de werkgevers dit assessment.



# PRPP@Work een analyse in 2 fases

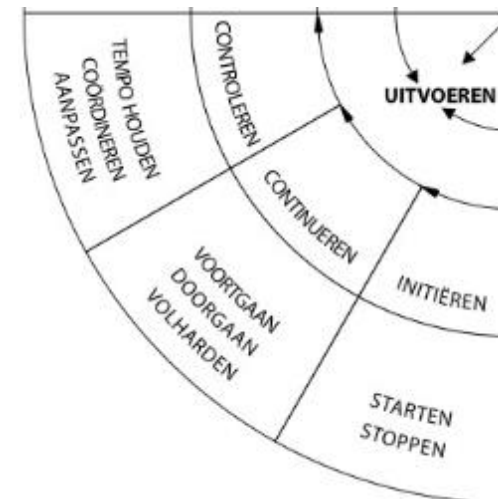
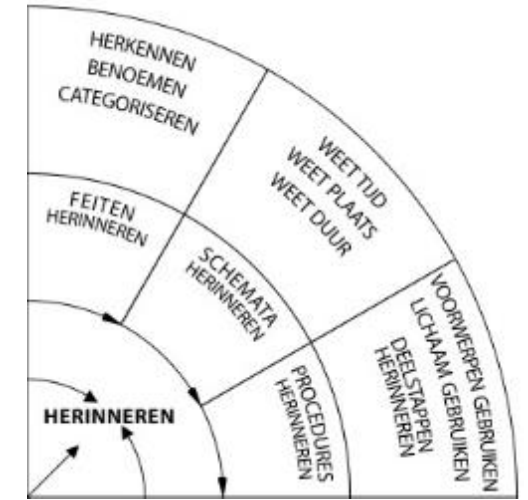
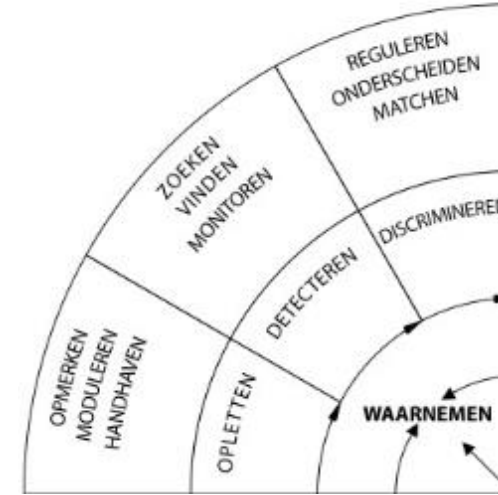
## Fase 1:

Waar moet het handelen aan voldoen?  
Hoe goed moet de client kunnen werken?

- Functiebeschrijving
- Werkgevers- en client interview
- Maakt de client fouten? Duurt het werk langer? Worden er stappen overgeslagen?

## Fase 2: Observatie van het handelen

- Analyse van het handelen in relatie tot de eisen uit fase 1



# Meerwaarde PRPP@Work

- Cliënt is actief betrokken bij de diagnostiek
- Werkgever is actief betrokken
- Betrouwbare koppeling tussen het hersenletsel en het kunnen werken (denk aan de prikkels van de werkplek/omgevingsinvloeden)
- Zicht op mogelijkheden en beperkingen van de werkplek
- Zicht op mogelijkheden voor het, zo nodig, aanpassen van de functie
- Handvatten voor begeleiding (immers zicht op beperkingen en mogelijkheden)







# Vragen?



- *Esther Jansen*
- *Ergotherapeut MSc Neurorevalidatie*
  
- *Hersenherstel.nl*

